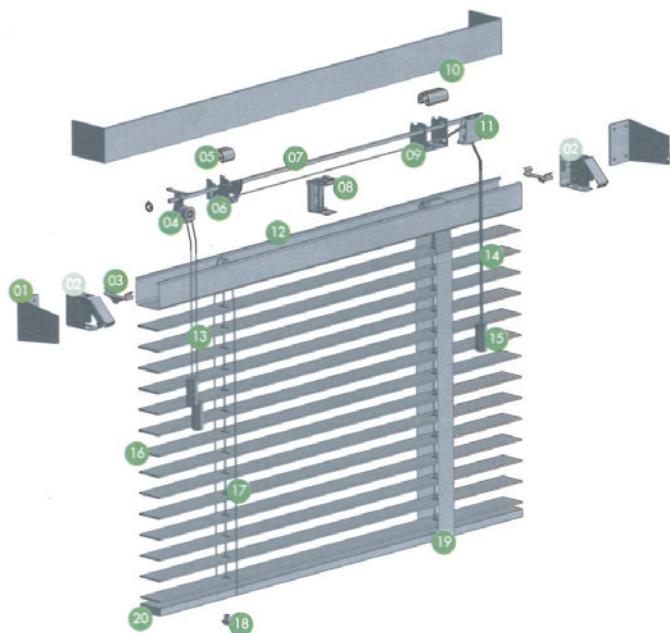


Store vénitien bois 50mm (voir option moteur ci-dessous)



Le store vénitien bois se caractérise par la chaleur naturelle du bois qui permet de recréer un environnement accueillant, chaleureux et élégant. Différents types de bois sont disponibles : Tilleul, Cèdre et Abachi. Bois stable et de premier choix garantissant une finition d'exception (Bois naturel ou teinté), s'adaptant à de nombreux types de mobiliers et environnements. Des composants assortis à la tonalité du coloris de la lame. Un mécanisme d'orientation des lames, simple et souple permet de réguler la quantité de lumière entrant dans la pièce tout en gardant la visibilité sur l'extérieur.



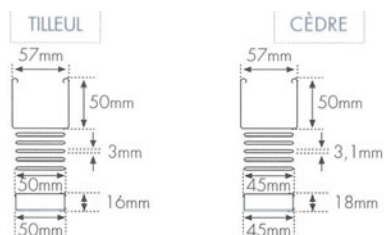
- 1 - Equerre de pose latérale
- 2 - Supports de pose latéraux
- 3 - Ecarteur intérieur pour boîtier supérieur
- 4 - Mécanisme d'orientation et d'inclinaison
- 5 - Tambour
- 6 - Support plastique pour échelle
- 7 - Axe carré de 6mm
- 8 - Support plastique pour échelle
- 9 - Support métallique pour galon droit / gauche
- 10 - Cantonnière
- 11 - Frein de cordon
- 12 - Boîtier supérieur poinçonné
- 13 - Cordon 1,8mm
- 14 - Cordon 2,6mm
- 15 - Gland pour cordon
- 16 - Lame bois poinçonnée
- 17 - Echelle térylène
- 18 - Bouchon final pour échelle térylène
- 19 - Galon
- 20 - Barre de charge perforée

HAUTEUR DE REPLI

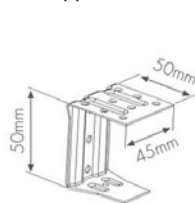
Hauteur du store	Hauteur de repli
85 cm	14
120 cm	18
140 cm	20
160 cm	22
180 cm	23
200 cm	25
220 cm	28
240 cm	30
250 cm	31
260 cm	32
280 cm	34
300 cm	36
320 cm	38
340 cm	40
350 cm	42

DIMENSIONS DES SUPPORTS

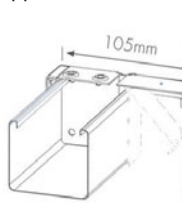
Section du store



Support central



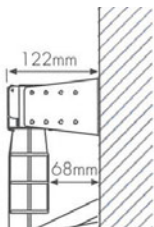
Support latéral ouvert



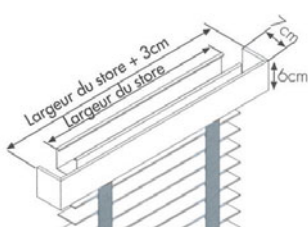
NOMBRE DE GALONS OU ECHELLES TÉRYLÈNE ET CORDONS

Largeur du store	N° galons ou échelles térylènes	Cordons
Jusqu'à 115cm	2	2
De 115,1 à 140cm	3	2
De 140,1 à 190cm	3	3
De 190,1 à 240cm	5	3

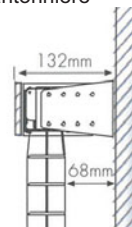
Equerre



Détail cantonnière



Equerre avec cantonnière



NOMBRE DE SUPPORTS

Largeur du store	Supports Latéraux	Supports Centraux
De 50 à 80cm	2	0
De 81 à 120cm	2	0
De 121 à 180cm	2	1
De 181 à 240cm	2	2

LIMITES DIMENSIONNELLES

	Cordon	Manivelle	Chaînette
Largeur minimale	50 cm	50 cm	50 cm
Largeur maximale	240 cm	240 cm	240 cm
Hauteur minimale	50 cm	50 cm	50 cm
Hauteur maximale	270 cm	350 cm	250 cm
Superficie maximale	4m ²	8m ²	4 m ²

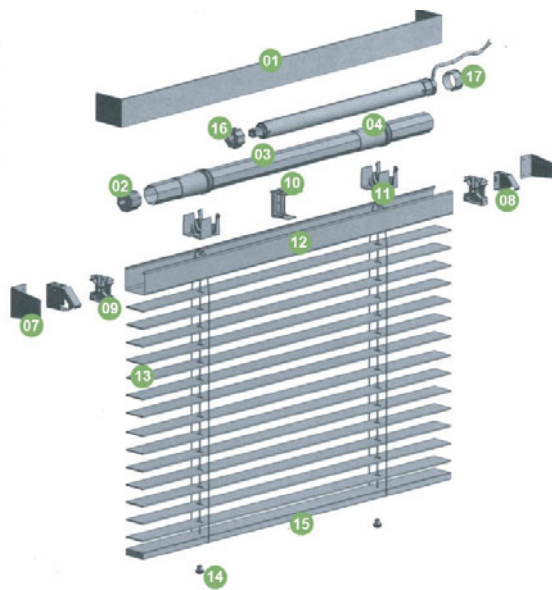
Store vénitien bois 50mm Moteur



Le store vénitien bois se caractérise par la chaleur naturelle du bois qui permet de recréer un environnement accueillant, chaleureux et élégant. Différents types de bois sont disponibles : Tilleul, Cèdre et Abachi. Bois stable et de premier choix garantissant une finition d'exception (Bois naturel ou teinté), s'adaptant à de nombreux types de mobiliers et environnements. Des composants assortis à la tonalité du coloris de la lame. Un mécanisme d'orientation des lames, simple et souple permet de réguler la quantité de lumière entrant dans la pièce tout en gardant la visibilité sur l'extérieur.

HAUTEUR DE REPLI

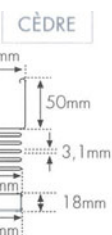
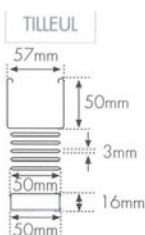
Hauteur du store	Hauteur de repli
85 cm	14
120 cm	18
140 cm	20
160 cm	22
180 cm	23
200 cm	25
220 cm	28
240 cm	30
250 cm	31
260 cm	32
280 cm	34
300 cm	36
320 cm	38
340 cm	40
350 cm	42



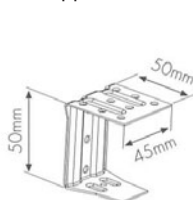
- 1 - Cantonnière
- 2 - Embout fixe 40/8
- 3 - Axe octogonal 42x0,6
- 4 - Cône CTS 40
- 7 - Equerre de pose latérale
- 8 - Supports de pose latéraux
- 9 - Support LS 40
- 10 - Support de pose central
- 11 - Etrier CTS 40
- 12 - Boîtier supérieur
- 13 - Lame bois poinçonnée
- 14 - Bouchon final pour échelle térylène
- 15 - Barre de charge perforée
- 16 - Roue motrice LS 40 pour moteur Advance
- Roue motrice + Couronne pour moteur Motion
- 17 - Couronne LS pour moteur Advance et RTS

DIMENSIONS DES SUPPORTS

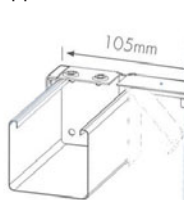
Section du store



Support central



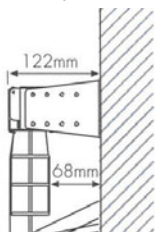
Support latéral ouvert



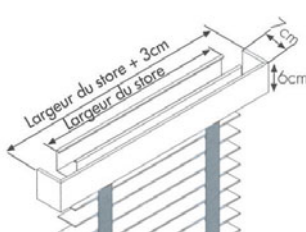
NOMBRE DE GALONS OU ECHELLES TÉRYLÈNE ET CORDONS

Largeur du store	N° galons ou échelles térylènes	Cordons
Jusqu'à 115cm	2	2
De 115,1 à 140cm	3	2
De 140,1 à 190cm	3	3
De 190,1 à 240cm	5	3

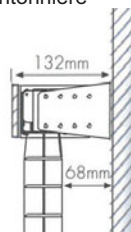
Equerre



Détail cantonnière



Equerre avec cantonnière



NOMBRE DE SUPPORTS

Largeur du store	Supports Latéraux	Supports Centraux
De 50 à 80cm	2	0
De 81 à 120cm	2	0
De 121 à 180cm	2	1
De 181 à 240cm	2	2

LIMITES DIMENSIONNELLES

	Moteur
Largeur minimale	60 cm*
Largeur maximale	240 cm
Hauteur minimale	50 cm
Hauteur maximale	350 cm
Superficie maximale	8 m ²

*MOTEURS DISPONIBLES POUR LE SYSTÈME GENUINE

Famille	Hauteur minimal du store	Nm	r.p.m	Puissance (W)	Tension	Moteur câblé
Motion	68 cm	9	14	100W	230V-50hz	•
Advance	60 cm	9	14	100W	230V-50hz	•